

TRI-RIDER ROAM 24



96243
ADULT TRICYCLE |
TRICYCLE POUR ADULTES



GENERAL SPECIFICATIONS / SPÉCIFICATIONS GÉNÉRALES

DESCRIPTION	<p>Adult tricycle features a sloping low step-over frame with over-sized tubing. A great choice for people with lack of balance or other special needs.</p> <p>Tricycle adulte avec cadre en acier sur-dimensionné, facile à enjamber. Un choix idéal pour cycliste ayant des besoins spéciaux ou enjeux d'équilibre.</p>
FRAME / CADRE	Steel / Acier
ADJUSTMENTS / AJUSTEMENTS	Adjustable seat position and handlebar height / Ajustement de la position du siège et de la hauteur du guidon
DERAILLEUR / DÉRAILLEUR	Shimano 6 speed rear derailleur with thumb shift / Dérailleur Shimano 6 vitesses avec contrôle au pouce.
BRAKES / FREINS	Front v-brake and rear band brake with parking lock / Frein de jante avant et frein à bande arrière verrouillable.
SADDLE / SELLE	Extra-large and plush spring saddle with 2" foam padding / Selle comfort extra-large avec ressorts et coussinage 5cm
WHEELS / ROUES	24" Alloy Wheels / Roues en alliage 24"

ACCESSORIES / ACCESSOIRES




INCLUDED / INCLUS

Large rear basket, painted fenders and reflectors /
Grand panier arrière, gardes-boue peints et réflecteurs.

OPTIONS

Prod. #	Description
96900	Back-Rest / Dossier
00000	Cover / Housse



Product #	UPC / CUP	Color / Couleur
96243GRY		Gray / Gris 
96243BLU		Blue / Bleu 
98243RED		Red / Rouge 

DIMENSIONS L - W/P - H	IN / PO: 70-28-43 CM: 178-71-109
MINIMUM INSEAM ENTREJAMBE MINIMUM	IN/PO: 24-32 CM: 61-81
MAXIMUM LOAD CAPACITY CHARGE MAXIMUM	220 lbs / 100 Kg
BIKE WEIGHT / POIDS BICYCLETTE	65 lbs / 29.5 Kg
SHIPPING DIMENSIONS / DIMENSIONS DE LA BOÎTE L - W/P - H	IN / PO: 42-10-27 CM: 107-25-69

BELIZE BICYCLE COMPANY

138 boul. Saint-Joseph, Lachine QC H8S 2L3 Canada
belizebike.com | info@belizebike.com | (877) 933-2595